

# INSTRUKCJA UŻYTKOWNIKA

## Internetowego Systemu Antyplagiatowego Plagiat.pl

### Spis treści:

- I. Informacje o Internetowym Systemie Antyplagiatowym Plagiat.pl
- II. Logowanie
- III. Sprawdzanie dokumentu
- IV. Raport podobieństwa i jego interpretacja
- V. Lista dokumentów
- VI. Zakładka „Moje dane”
- VII. Opcje dodatkowe
- VIII. Kontakt
- IX. Słownik przydatnych pojęć

# I. Informacje o Internetowym Systemie Antyplagiatowym Plagiat.pl

Internetowy System Antyplagiatowy Plagiat.pl jest narzędziem informatycznym służącym do porównywania dokumentów tekstowych. Wyznaczeni przez władze Uczelni Użytkownicy otrzymują indywidualne konta zabezpieczone hasłem. Logowanie odbywa się na stronie internetowej [www.plagiat.pl](http://www.plagiat.pl).

**Usługa świadczona jest na następujących zasadach (model ASP):**

- przetwarzanie danych odbywa się na serwerze dostawcy usługi;
- do korzystania z systemu wystarczy komputer z dostępem do Internetu.

Zadanie Użytkownika polega na wprowadzeniu dokumentów do analizy, odczytaniu wyników, a następnie wyciągnięciu wniosków z wygenerowanego przez system Raportu podobieństwa. Więcej informacji na ten temat znajduje się w dalszej części niniejszej instrukcji.

**System Plagiat.pl dokonuje analizy wykorzystując następujące bazy porównawcze:**

- baza prac uczelni macierzystej (prace archiwalne);
- bazy prac innych uczelni - ok. 450 000 prac dyplomowych, broniących na najlepszych polskich uczelniach (aby korzystać z baz innych uczelni należy zostać zakwalifikowanym co najmniej do kategorii SREBRNEJ i podpisać oświadczenie o wzajemnej wymianie baz. Kategoria SREBRNA oznacza, że chronione są wszystkie prace dyplomowe powstające w niektórych jednostkach Uczelni);
- zasoby światowego Internetu;
- Baza Aktów Prawnych.

## II. Logowanie

By załogować się do serwisu Plagiat.pl należy:

- A. Wejść na stronę internetową [www.plagiat.pl](http://www.plagiat.pl) a następnie wypełnić puste pola (Ilustracja 1.):

**Login:** adres mailowy wpisany przy rejestracji

**Hasło:** otrzymane w mailu z adresu [plagiat@plagiat.pl](mailto:plagiat@plagiat.pl)

- B. Kliknąć okrągły, czerwony przycisk znajdujący się w górnej prawej części ekranu obok pól login i hasło (Ilustracja 1.).

The screenshot shows the homepage of Plagiat.pl. At the top right, there is a search bar and a login form with fields for 'login:' and 'hasło:' (password), both highlighted with a red oval. Below the login form is a red button with a white 'X' icon. The page features a navigation menu with links like 'o firmie', 'media', 'patronaty', 'biuletyn', 'pomoc', and 'kontakt'. The main content area is divided into two columns. The left column lists services such as 'Uczelnie' (Universities), 'Certyfikaty potwierdzające jakość kształcenia' (Certificates confirming the quality of education), 'Usługi dla firm' (Services for companies), 'Analizy na zamówienie' (Custom analyses), and 'Odbiorcy indywidualni' (Individual recipients). The right column features a map of Poland with red dots indicating participating universities, titled 'Uczelnie współpracujące z Plagiat.pl'. At the bottom right, there is a red banner with the text 'ZWALCZAMY PLAGIATY' (We fight plagiarism) and 'Chronimy oryginalność tekstów Szybko i skutecznie' (We protect the originality of texts quickly and effectively).

Ilustracja 1. Strona główna serwisu Plagiat.pl - logowanie

### III. Sprawdzanie dokumentu

By dokonać sprawdzenia dokumentu w systemie antyplagiatowym, należy po zalogowaniu się na konto Użytkownika nacisnąć zielony przycisk „**SPRAWDŹ DOKUMENT**” (Ilustracja 2.).

The screenshot shows the user interface of the Plagiat.pl system. At the top, there is a navigation bar with the logo, the user's email (szkolenia@antyplagiat.pl), and a 'Wyloguj' button. Below this is a search bar and a 'Szukaj' button. The main content area is titled 'Lista dokumentów' and contains a table of documents. A red circle highlights the 'Sprawdź dokument' button in the left sidebar.

Lp.	Tytuł	Autor	Promotor	Data	Współczynnik podobieństwa					Status	Raport	Akcje
					1	2	3	4	5			
1	Program budowy autostrad	Janusz Rewiński	dr Janusz Piasecki	13-04-2012	88,1%	84,5%	100,0%	98,4%	13,9%			
2	System wartości Immanuela Kanta	Jan Prorok	prof. dr hab. Wit Corleone	13-04-2012	3,6%	0,0%	3,6%	0,0%	0,0%			
3	The meaning of life	Bart Simpson	Ph.D. Homer Simpson	13-04-2012	40,2%	38,7%	40,2%	38,7%	0,0%			
4	SPRAWDZENI W MORDERCZYCH TESTACH	Maciej Skorza	prof. dr hab. Carl Lewis	13-04-2012	89,9%	64,8%	89,9%	64,8%	0,0%			
5	Wojna galijska	Jan Nowak	prof. dr hab. John Kowalski	13-04-2012	4,1%	0,0%	4,1%	0,0%	0,0%			

Ilustracja 2. Ekran widoczny po zalogowaniu. Dodawanie dokumentu do sprawdzenia.

Po wyborze tej opcji pojawia się ekran, w którym należy dokonać wyboru sposobu dodania pracy (Ilustracja 3.).

The screenshot shows the 'SPRAWDŹ DOKUMENT - KROK PO KROKU' screen. It has two steps: 'Krok 1 - Dodawanie dokumentów' and 'Krok 2 - Analiza'. Under 'Krok 1', there are two options: 'Dodaj plik' and 'Kopiu/Wklej'. A text box explains how to upload a document.

**Jak wgrać pracę do sprawdzenia**

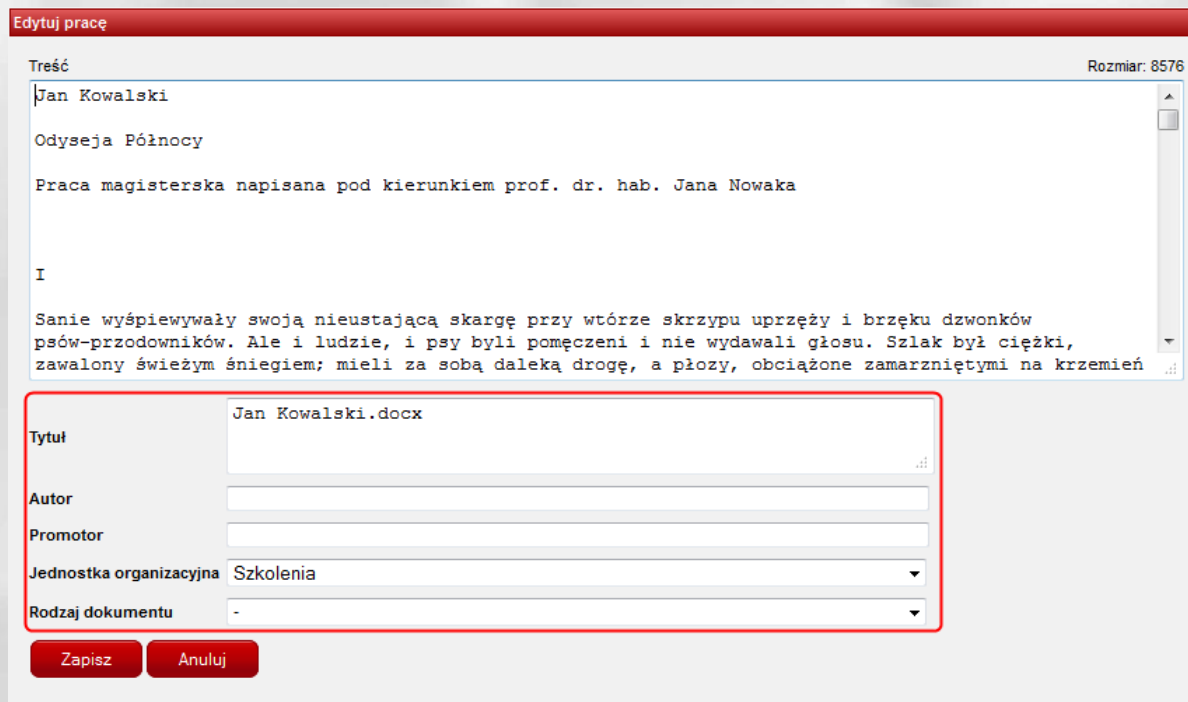
Praca może zostać wgrana na dwa sposoby tj. poprzez pobranie treści pracy z pliku w formatach doc, docx, odt, rtf albo użycie metody "Kopiu/Wklej" i uzupełnienie "Metryki dokumentu".

Ilustracja 3. Wybór sposobu sprawdzenia dokumentu.

Jak wskazuje Ilustracja 3., pracę można dodać do analizy na 2 sposoby: za pomocą metody kopiu/wklej, lub poprzez pobranie treści dokumentu z pliku. W przypadku dodawania dokumentu z pliku (opcja zalecana przez serwis Plagiat.pl) po kliknięciu na przycisk "Dodaj plik" należy wybrać dokument tekstowy (zapisany w formacie DOC, DOCX, ODT lub RTF) z danej lokalizacji na komputerze Użytkownika, a następnie kliknąć „Zapisz”. Po pobraniu treści pracy pojawia się okno „Edytuj pracę”, w którym konieczne

jest uzupełnienie następujących danych: **Tytuł**, **Autor**, **Promotor**, **Jednostka organizacyjna** (np. nazwa wydziału) i **Rodzaj dokumentu** (np. praca licencjacka, magisterska).

W przypadku wyboru metody kopiuj/wklej należy zaznaczyć treść całego dokumentu (poprzez kombinację klawiszy Ctrl+A), następnie skopiować zaznaczenie (za pomocą kombinacji klawiszy Ctrl+C) i wkleić je do rubryki „**Treść**” (kombinacja klawiszy Ctrl+V).



Edytuj pracę

Treść Rozmiar: 8576

Jan Kowalski

Odyseja Pólnocy

Praca magisterska napisana pod kierunkiem prof. dr. hab. Jana Nowaka

I

Sanie wyśpiewywały swoją nieustającą skargę przy wtórze skrzypu upręży i brzęku dzwonków psów-przodowników. Ale i ludzie, i psy byli pomęczeni i nie wydawali głosu. Szlak był ciężki, zawalony świeżym śniegiem; mieli za sobą daleką drogę, a płozy, obciążone zamrzniętymi na krzemień

Tytuł: Jan Kowalski.docx

Autor:

Promotor:

Jednostka organizacyjna: Szkolenia

Rodzaj dokumentu: -

Zapisz Anuluj

Ilustracja 4. Okno edycji pracy.

Komunikat „**Kompletny**” oznacza, że dokument został wgrany w całości. Powtarzając powyższą procedurę można dodawać kolejne dokumenty do sprawdzenia (jednorazowo pięć prac - co przedstawione jest na **Ilustracji 5.**; wgrywanie kolejnych dokumentów wymaga każdorazowo ponownego kliknięcia na przycisk „**SPRAWDŹ DOKUMENT**”).

By sfinalizować ten proces należy kliknąć przycisk „**Dalej**”, w wyniku czego prace uzyskują status „**Przetwarzany**” (co oznacza, że zostały zgłoszone do analizy). Okres oczekiwania na Raport podobieństwa nie przekracza zasadniczo 24 godzin, a z reguły jest znacznie krótszy. Po zakończeniu sprawdzania dokumentu, system automatycznie wysyła na adres e-mail będący loginem Użytkownika informację o wygenerowaniu Raportu podobieństwa, a także sam Raport.

## SPRAWDŹ DOKUMENT - KROK PO KROKU

Krok 1 - Dodawanie dokumentów

Krok 2 - Analiza

Uwaga

Możesz zgłosić do analizy jednorazowo do 5 prac.

Lista dokumentów

Lp.	Tytuł	Rozmiar	Autor	Promotor	Status dokumentu	Akcje
<input type="checkbox"/> 1	Mistrzowie sportu w działaniu - przyczynek badawczy do teorii gier	17418	Jan Kowalski	prof. dr hab. Jan Sempoliński	Kompletny	(0)
<input type="checkbox"/> 2	Motyw psa w literaturze polskiej - próba monografii	2954	Ambroży Anieliński	prof. dr hab. Jerzy Jeżyński	Kompletny	(0)
<input type="checkbox"/> 3	Sprawdzeni w morderczych testach	17146	Maciej Skorza	dr Grzegorz Lato	Kompletny	(0)
<input type="checkbox"/> 4	The meaning of life	19103	Monty Python	Ph. D. John Cleese	Kompletny	(0)
<input type="checkbox"/> 5	I cóż, że ze Szwecji - teoria Chomskiego w świetle najnowszych badań kognitywnych	105893	Alojzy Srogi	dr Hanna Konstantynopolitańczykiewicz	Kompletny	(0)

Liczba zaznaczeń: 0

Dalej

Anuluj

Ilustracja 5. Widok dokumentów dodanych do analizy.

## IV. Raport podobieństwa i jego interpretacja


W celu zapoznania się z Raportem podobieństwa należy:
















1. Zalogować się do systemu (wykonać działania wymienione w punkcie II.)

Domyślnym widokiem po zalogowaniu (**Ilustracja 6.**) jest lista dokumentów wprowadzonych do systemu wraz z wartościami Współczynników podobieństwa oraz Raportami podobieństwa: w wersji skróconej (zawierającej Współczynniki podobieństwa oraz wykaz dokumentów podobnych) oraz wersji pełnej (zawierającej Współczynniki podobieństwa, wykaz dokumentów podobnych oraz treść pracy z zaznaczonymi fragmentami odnalezionymi w zasobach Internetu, bazie prac uczelni i Bazie Aktów Prawnych).

**Lista dokumentów**

Tabela zawiera wyniki analizy antyplagiatowej.

 Sprawdź dokument

ZAAWANSOWANE WYSZUKIWANIE												
Lp.	Tytuł	Autor	Promotor	Data	Współczynnik podobieństwa					Status	Raport	Akcje
					1	2	3	4	5			
1	Zarządzanie zasobami ludzkimi	JAN KOWALSKI	JAN NOWAK	12-04-2012	96,6%	96,4%	99,9%	99,5%	3,4%			
2	Blaga	La Fontaine	Louis le Grand	12-04-2012	99,5%	99,5%	99,5%	99,5%	0,0%			
3	Wojna i pokój	Lew Tołstoj	Fiodor Dostojewski	12-04-2012	99,8%	99,8%	99,8%	99,8%	0,0%			
4	Charakterystyka botaniczno.doc	xxxxx	www	03-04-2012	4,7%	0,0%	4,7%	0,0%	0,0%			
5	usługi w rolnictwie	qwerty cf	asdfgtr	30-03-2012	99,4%	99,4%	99,4%	99,4%	0,0%			

Liczba zaznaczeń: 0



Liczba rekordów na stronie: 5

Przejdź do strony: 1

« < 1 2 3 4 5 6 7 8 9 > »

Ilustracja 6. Lista dokumentów

- Aby zapoznać się z Raportem podobieństwa należy wybrać ikonę „**Raport skrócony**” lub „**Raport pełny**”, które znajdują się w kolumnie **RAPORT**. Przykładowy Raport podobieństwa w wersji skróconej znajduje się poniżej (Ilustracja 7.). Różnokolorowe podkreślenia tekstu (Ilustracja 8.) oznaczają fragmenty odnalezione przez system w zasobach Internetu (kolor zielony) bądź w innych źródłach - bazie prac uczelni macierzystej i ewentualnie bazach innych uczelni (kolor czerwony) lub Bazie Aktów Prawnych (niebieski kolor tła). Dwa odcienie zielonego i czerwonego służą do rozróżnienia następujących bezpośrednio po sobie fragmentów odnalezionych w różnych źródłach bądź w tym samym źródle, ale w innych jego miejscach.

**Raport podobieństwa**

<b>Tytuł:</b>	Program Służnej Partii
<b>Autor:</b>	Służna Partia
<b>Promotor:</b>	Plagiat.pl
<b>Współczynnik podobieństwa 1:</b> ?	<b>47,4%</b>
<b>Współczynnik podobieństwa 2:</b> ?	<b>25,6%</b>
<b>Współczynnik podobieństwa 3:</b> ?	<b>56,3%</b>
<b>Współczynnik podobieństwa 4:</b> ?	<b>33,8%</b>
<b>Współczynnik podobieństwa 5:</b> ?	<b>8,9%</b>
<b>Długość frazy dla współczynnika podobieństwa 2:</b> ?	<b>25</b>
<b>Liczba słów:</b>	13 033
<b>Liczba znaków:</b>	102 469
<b>Adresy stron pominiętych przy sprawdzaniu:</b>	

Ilustracja 7. Metryczka Raportu podobieństwa

**Szczegóły Raportu podobieństwa.**

Fragmety odnalezione w dokumentach z Bazy danych oznaczone są na **czzerwono**, a w tekstach z zasobów Internetu - na **zielono**.  
Fragmety odnalezione w dokumentach z Bazy Aktów Prawnych oznaczone są **niebieskim kolorem tła**.

Treść Raportu podobieństwa z zaznaczonymi na czerwono, zielono i niebiesko fragmentami zidentyfikowanymi jako podobne

Budowa mostu na autostradzie A1 między Sośnicą a Gorzyczkami na Śląsku została wstrzymana. Wojewódzki Inspektor Nadzoru Budowlanego, który wydał decyzję wydal decyzję uznał, że istnieje niebezpieczeństwo katastrofy budowlanej. Generalna Dyrekcja Dróg Krajowych i Autostrad zapowiedziała, że odwoła się od tej decyzji.

To kolejna informacja o kłopotach z budową autostrad w Polsce. Z opóźnieniami i przymusowymi przestojami mamy do czynienia od prawie dwóch lat.

Najpierw był skandal z firmą Covec, która miała budować dwa odcinki autostrady A2. Jesienią i zimą najwięcej kłopotów sprawiała firma DSS, która w zeszłym tygodniu złożyła wniosek o ogłoszenie upadłości. Tymczasem z placu budowy docierają sprzeczne informacje.

Przedstawiciele wykonawcy pechowych odcinków zapewniają, że zdążą na czas, inżynier kontraktu powątpiewa. Jednak informacji o wstrzymaniu budowy autostrady A1 mało kto się spodziewał. Jak mówi rzeczniczka wykonawcy autostrady A1 na odcinku Sośnica-Gorzyczki Karolina Szydłowska, na budowie wiaduktu od wczoraj niewiele się dzieje. - Wykonywane są tylko zabezpieczenia - mówi.

Decyzję o tym, co dalej z mostem na autostradzie A1 i o tym, czy autostrada A2 będzie przejezdna na Euro 2012 poznamy najprawdopodobniej na przełomie kwietnia i maja.

Dyrekcji Dróg Krajowych i Autostrad zostanie ograniczona do utrzymania dróg krajowych, w tym do usprawnienia i przyspieszenia remontów już istniejących dróg krajowych; możliwe będzie także przekazywanie tego zadania, wraz z odpowiednimi środkami, samorządom wojewódzkim. Jednocześnie zostanie powołana nowa instytucja organizująca budowę autostrad, sposobem zapewniającym powstanie nowej, zadaniowej kultury pracy oraz ciągłość realizowanych projektów. Jej rolą będzie prowadzenie całego procesu przygotowania inwestycji, zawieranie umów i nadzorowanie prac wykonawczych. Będą w nich zatrudnieni sprawni menedżerowie, których wynagrodzenie będzie odpowiednie do wyników.

§ BAP 1. W Rozporządzeniu Ministra Finansów z dnia 16 października 2007 r. w sprawie przyznania Agencji Restrukturyzacji i Modernizacji Rolnictwa tymczasowej akredytacji jako agencji płatniczej, w zakresie uruchamiania środków pochodzących z Europejskiego Funduszu Rolniczego Gwarancji oraz Europejskiego Funduszu Rolniczego Rozwoju Obszarów Wiejskich (Dz.U. 2007 nr 193 poz. 1396)

Ilustracja 8. Treść Raportu podobieństwa

## Podstawowe informacje dotyczące interpretacji Raportu podobieństwa

1. Internetowy System Antyplagiatowy Plagiat.pl jest narzędziem umożliwiającym kontrolę oryginalności badanych dokumentów. Jego zadaniem jest dokładne określenie zakresu ewentualnych podobieństw w sprawdzanym tekście w porównaniu do treści znajdujących się w bazach danych, Internecie oraz Bazie Aktów Prawnych. System udostępnia Użytkownikowi powyższe informacje pozwalając na dokonanie samodzielnej oceny, czy zapożyczenia odnalezione w treści analizowanego dokumentu są uprawnione. Zadaniem systemu nie jest wykonanie samoistnej oceny, czy badany dokument został napisany samodzielnie, a jedynie dostarczenie materiału do jej dokonania. Z tego względu Raport podobieństwa powinien być zawsze poddany analizie przez kompetentną osobę. W szczególności nie należy oceniać pracy opierając się wyłącznie na wskaźnikach (wartościach procentowych) Współczynników podobieństwa. Konieczne jest sprawdzenie w treści dokumentu, czy cytacje są poprawnie oznaczone i czy pochodzą z dokumentów, które zostały wymienione w bibliografii.

**Prace przekraczające dopuszczalne wartości Współczynników podobieństwa nie mogą być automatycznie uznawane za plagiat**

2. System nie analizuje, która praca powstała wcześniej - zgłoszona do analizy, czy odnaleziona przez system i potraktowana jako źródło. W związku z tym na podstawie samego Raportu podobieństwa nie można określić, która praca jest oryginałem, a która kopią. Do takich wniosków można dojść jedynie w drodze analizy obydwu dokumentów.




3. Ze względu na przyjęte metody analizowania podobieństw, system wykrywa także wyrażenia (związki frazeologiczne), które są powszechnie wykorzystywane w języku polskim, np.: „z tego też powodu można”, „można odnieść takie wrażenie, że”, „warto pamiętać o tym, że”. Zaliczenie tego typu wyrażen do ogólnej puli zapożyczeń, i ich wpływ na wartość procentowego wskaźnika podobieństwa Raportu, dla tekstów w języku polskim nie powinien jednak przekroczyć 5 proc. Z analizy przeprowadzonej przez serwis Plagiat.pl wynika, że w przypadku tekstów zawierających dużo fraz zaczerpniętych z języka fachowego, Współczynnik podobieństwa znacząco wzrasta. Powoduje to, że część prac uzyskuje stosunkowo wysoki współczynnik, a szczegółowa analiza Raportów podobieństwa wykazuje, że nie zawierają one niedopuszczalnych zapożyczeń. Współczynnik podobieństwa 2 znacznie dokładniej określa zapożyczenia odnalezione w analizowanym dokumencie. Jego wartość jest wyliczana w analogiczny sposób jak Współczynnika podobieństwa 1, jednak identyfikuje on frazy złożone z określonej przez uczelnię liczby wyrazów. Proponujemy współpracującym z nami uczelniom ustalenie limitu Współczynnika podobieństwa 2 na 25 wyrazów. Zalecamy również dokonywanie szczegółowej analizy wszystkich Raportów, w przypadku których Współczynnik podobieństwa 2 przekracza wartość 5 procent.

Podwyższone wartości Współczynników podobieństwa nie przesądzają o plagiacie

## V. Lista dokumentów

Domyślnym widokiem po zalogowaniu na konto Użytkownika jest Lista dokumentów dodanych do analizy (**Ilustracja 9.**). Prace widniejące na liście uszeregowane są w kolejności ich dodania do sprawdzenia. W kolejnych kolumnach można sprawdzić takie dane jak: **Tytuł**, **Autor**, **Promotor**, **Data** wprowadzenia dokumentu, wartości **Współczynników podobieństwa** oraz **Status** dokumentu (**Przetwarzany** - w trakcie sprawdzania, **Sprawdzony**, **Wybrany do bazy**, **Dodany do bazy**). Dzięki Liście dokumentów można również zapoznać się z Raportem podobieństwa w wersji pełnej lub skróconej (kolumna „**Raport**”), jak również metryką lub treścią dokumentu (kolumna „**Akcje**”).

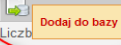
**Lista dokumentów**  
Tabela zawiera wyniki analizy antyplagiatowej.



**ZAAWANSOWANE WYSZUKIWANIE**

Lp.	Tytuł	Autor	Promotor	Data	Współczynnik podobieństwa					Status	Raport	Akcje	
					1	2	3	4	5				
1	Wojna galijska	Jan Nowak	prof. dr hab. John Kowalski	13-04-2012									
<input type="checkbox"/>	2	Zarządzanie zasobami ludzkimi	JAN KOWALSKI	JAN NOWAK	12-04-2012	96,6%	96,4%	99,9%	99,5%	3,4%			
<input checked="" type="checkbox"/>	3	Błaga	La Fontaine	Louis le Grand	12-04-2012	99,5%	99,5%	99,5%	99,5%	0,0%			
<input type="checkbox"/>	4	Wojna i pokój	Lew Tolstoj	Fiodor Dostojewski	12-04-2012	99,8%	99,8%	99,8%	99,8%	0,0%			
<input checked="" type="checkbox"/>	5	Charakterystyka botaniczno.doc	xxxxx	www	03-04-2012	4,7%	0,0%	4,7%	0,0%	0,0%			

Liczba zaznaczonych: 2

 Liczba rekordów na stronie: 5  
Przejdź do strony: 1


«< 1 2 3 4 5 6 7 8 9 10 >»

Ilustracja 9. Dodawanie dokumentów do bazy.

By dodać sprawdzony dokument do bazy danych Uczelni, należy zaznaczyć okienko znajdujące się przy liczbie porządkowej dokumentu, po której to czynności pod Tabelą pojawi się ikona „Dodaj do bazy” (Ilustracja 9.). Do bazy można dodać jednorazowo dowolną ilość dokumentów widocznych na liście.

**DODANIE DO BAZY JEST OBOWIĄZKOWE W CIĄGU 48H!**

**Lista dokumentów**  
Tabela zawiera wyniki analizy antyplagiatowej.



**ZAAWANSOWANE WYSZUKIWANIE**

Tytuł:

Autor:

Promotor:

Jednostka organizacyjna:

Status:

Rodzaj dokumentu:

Współczynnik podobieństwa 1: od  % do  %

Współczynnik podobieństwa 2: od  % do  %

Współczynnik podobieństwa 3: od  % do  %

Współczynnik podobieństwa 4: od  % do  %

Współczynnik podobieństwa 5: od  % do  %

Data wgrania pracy: od  do

Data raportu podobieństwa: od  do

Rozmiar: od  do

Tylko z alertem:

Lp.	Tytuł	Autor	Promotor	Data	Współczynnik podobieństwa					Status	Raport	Akcje	
					1	2	3	4	5				
<input type="checkbox"/>	1	Zarządzanie zasobami ludzkimi	JAN KOWALSKI	JAN NOWAK	12-04-2012	96,6%	96,4%	99,9%	99,5%	3,4%			
<input checked="" type="checkbox"/>	2	Grafika_3D_Jan_Iksiński.docx	JAN KOWALSKI	JAN NOWAK	12-04-2012	45,0%	17,0%	45,0%	17,0%	0,0%			
<input type="checkbox"/>	3	Błaga	La Fontaine	Louis le Grand	12-04-2012	99,5%	99,5%	99,5%	99,5%	0,0%			
<input type="checkbox"/>	4	Wojna i pokój	Lew Tolstoj	Fiodor Dostojewski	12-04-2012	99,8%	99,8%	99,8%	99,8%	0,0%			
<input type="checkbox"/>	5	Charakterystyka botaniczno.doc	xxxxx	www	03-04-2012	4,7%	0,0%	4,7%	0,0%	0,0%			

Liczba zaznaczonych: 0

Liczba rekordów na stronie: 5  
Przejdź do strony: 1

«< 1 2 3 4 5 6 7 8 9 10 >»

W celu odnalezienia danego dokumentu na liście dokumentów (co przedstawia Ilustracja 10.) należy kliknąć na przycisk „Zaawansowane wyszukiwanie”, co spowoduje rozwinięcie listy z pozycjami wyszukiwania według: tytułu pracy, autora, promotora, jednostki organizacyjnej, statusu pracy, rodzaju dokumentu, przedmiotu wartości Współczynników podobieństwa, daty wgrania pracy i wygenerowania Raportu podobieństwa, rozmiaru pracy czy **Alertu** (które to pojęcie wyjaśnione jest w Rozdziale VIII - Słowniku przydatnych pojęć).

## VI. Zakładka „Moje dane”

Zakładka „**Moje dane**” (Ilustracja 11.), służy przede wszystkim do edycji danych Użytkownika systemu antyplagiatowego. By zmienić swoje dane personalne, podać kontaktowy numer telefonu czy wpisać sprawowane stanowisko na uczelni, należy kliknąć na przycisk „**Edycja**”, a następnie dokonać żądanej zmiany.

Ilustracja 11. Zakładka *Moje dane*, edycja.

W zakładce „**Moje dane**” można również dokonać zmiany hasła Użytkownika (Ilustracja 12.). Po kliknięciu na przycisk „**Zmień hasło**” pojawia się okno, w którym należy podać stare hasło, a następnie zatwierdzić jego zmianę na nowe. Hasło Użytkownika musi składać się co najmniej z 8 znaków i zawierać 2 cyfry.

Ilustracja 12. Zakładka *Moje dane*, zmiana hasła.

## VII. Opcje dodatkowe

Jedną z dodatkowych opcji dostępnych dla Użytkowników jest weryfikacja zgodności wydrukowanej pracy z jej wersją elektroniczną. Polega ona na porównaniu treści trzech wybranych stron obu wersji pracy, a jej celem jest sprawdzenie, czy zarówno wydruk, jak i plik elektroniczny zawierają ostateczną wersję pracy dyplomowej.

Numery stron, które należy poddać kontroli, są generowane automatycznie po wpisaniu w polu (**Ilustracja 13.**) liczby stron danej pracy oraz wybraniu opcji „**Weryfikacja**”.

Proces wgrzywania dokumentu (WERYFIKACJA ZGODNOŚCI 2/2)

**Kontrola zgodności tekstu pracy w postaci wydruku z wersją elektroniczną**

1. Kontrola zgodności tekstu pracy w postaci wydruku z wersją elektroniczną polega na porównaniu treści trzech wybranych stron obu wersji pracy. Celem kontroli jest stwierdzenie, czy są to te same teksty (czy zarówno wydruk, jak i plik w wersji elektronicznej, zawierają tą samą, ostateczną wersję pracy).
2. Numery stron, które należy poddać kontroli, są generowane automatycznie, po wpisaniu w pole poniżej liczby stron, jakie zawiera praca oraz po użyciu przycisku **Weryfikacja**
3. Kontrola zgodności tekstu na stronie wydrukowanej i na stronie w postaci elektronicznej, wyświetlonej na ekranie komputera, polega wyłącznie na:
  - porównaniu treści pierwszego i ostatniego wiersza (czy zawierają te same wyrazy, w tej samej kolejności),
  - porównaniu liczby akapitów,
  - porównaniu ostatniego wiersza każdego z akapitów (w przypadku, gdy jest ich trzy lub mniej) lub porównaniu ostatniego wiersza pierwszych trzech akapitów (jeśli jest ich więcej, niż trzy).
4. Jeśli w wyniku kontroli stwierdzona zostanie zgodność porównywanych stron, należy pracę zatwierdzić używając przycisku **Akceptuję**, dopuszczając ją do dalszych etapów procedury antyplagiatowej. Informacja o dokonanej kontroli, zawierająca numery skontrolowanych stron, zostanie automatycznie wstawiona do metryczki pracy.
5. Jeżeli praca nie zostaje zaakceptowana należy użyć przycisku **Nie akceptuję**. W takim przypadku student otrzymuje informację, na jakiej podstawie stwierdzono, że pliki są nieidentyczne.

**Dane dokumentu**

Tytuł: Mistrzowie sportu w działaniu - przyczynek badawczy do teorii gier

Autor: Jan Kowalski

Liczba stron:

Numery stron do weryfikacji:

**W tym polu należy wpisać liczbę stron danej pracy**

**Weryfikacja** **Anuluj**

Ilustracja 13. Weryfikacja zgodności pracy

Kontrola zgodności tekstu na stronie wydrukowanej i jej elektronicznym odpowiedniku, wyświetlonym na ekranie komputera, polega wyłącznie na:

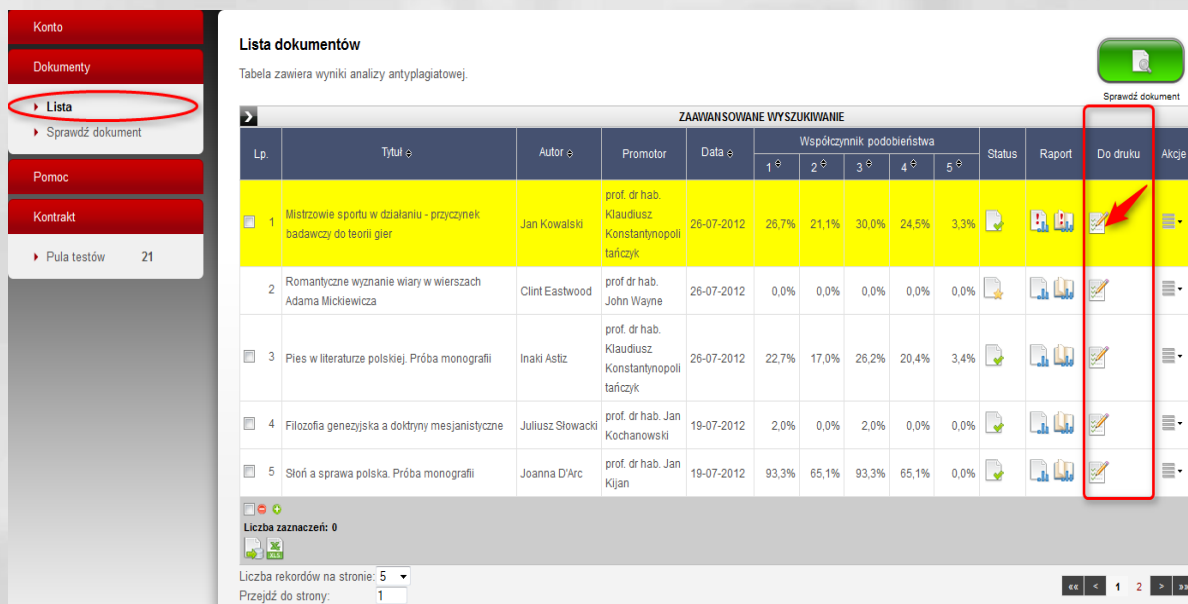
- porównaniu treści pierwszego i ostatniego wiersza (czy zawierają te same wyrazy, w tej samej kolejności),
- porównaniu liczby akapitów,
- porównaniu ostatniego wiersza pierwszych trzech akapitów.

Jeśli w wyniku kontroli stwierdzona zostanie zgodność porównywanych stron, należy pracę zatwierdzić używając przycisku „**Akceptuję**”, dopuszczając ją do dalszych etapów procedury antyplagiatowej. Informacja o dokonanej kontroli, zawierająca numery skontrolowanych stron, zostanie automatycznie wstawiona do metryczki pracy.

Jeżeli praca nie zostanie zaakceptowana należy użyć przycisku „**Nie akceptuję**”. W takim przypadku student otrzymuje informację, na jakiej podstawie stwierdzono, że pliki są nieidentyczne.

Inną dodatkową funkcjonalnością dostępną dla Użytkowników jest generowanie dodatkowych dokumentów wymaganych w procesie dyplomowania, np. Protokołu oryginalności pracy, wypełnianego przez Promotora. Treść takiego dokumentu jest ustalana przez władze Uczelni. Dodatkowe pliki dokumentacyjne, widoczne na Liście dokumentów przedstawione są na **Ilustracji 14**.

W celu aktywacji dodatkowych funkcji systemu uprzejmie prosimy o kontakt z Uczelnianym Administratorem Systemu Antyplagiatowego, a następnie serwisem Plagiat.pl.



**Lista dokumentów**  
Tabela zawiera wyniki analizy antyplagiatowej.

**ZAAWANSOWANE WYSZUKIWANIE**

Lp.	Tytuł	Autor	Promotor	Data	Współczynnik podobieństwa					Status	Raport	Do druku	Akcje
					1	2	3	4	5				
1	Mistrzowie sportu w działaniu - przyczynek badawczy do teorii gier	Jan Kowalski	prof. dr hab. Klaudiusz Konstantynopoli tańczyk	26-07-2012	26,7%	21,1%	30,0%	24,5%	3,3%				
2	Romantyczne wyznanie wiary w wierszach Adama Mickiewicza	Clint Eastwood	prof. dr hab. John Wayne	26-07-2012	0,0%	0,0%	0,0%	0,0%	0,0%				
3	Pies w literaturze polskiej. Próba monografii	Inaki Astiz	prof. dr hab. Klaudiusz Konstantynopoli tańczyk	26-07-2012	22,7%	17,0%	26,2%	20,4%	3,4%				
4	Filozofia genezyjska a doktryny mesjanistyczne	Juliusz Słowacki	prof. dr hab. Jan Kochanowski	19-07-2012	2,0%	0,0%	2,0%	0,0%	0,0%				
5	Słoń a sprawa polska. Próba monografii	Joanna D'Arc	prof. dr hab. Jan Kijan	19-07-2012	93,3%	65,1%	93,3%	65,1%	0,0%				

Liczba zaznacheń: 0  
Liczba rekordów na stronie: 5  
Przejdź do strony: 1

Ilustracja 14. Dodatkowa rubryka na Liście dokumentów

## VIII. Kontakt

W przypadku pojawienia się jakichkolwiek problemów związanych z obsługą systemu, uprzejmie prosimy o kontakt z Uczelnianym Administratorem Systemu Antyplagiatowego pod adresem [pomagat@ujk.edu.pl](mailto:pomagat@ujk.edu.pl) lub telefonicznie 41 349 72 71.

Jeśli problem nie zostanie rozwiązany, prosimy o kontakt z serwisem Plagiat.pl za pomocą formularza dostępnego po zalogowaniu (**Ilustracja 15.**) lub poprzez wysłanie maila na adres: [pomoc@antyplagiat.pl](mailto:pomoc@antyplagiat.pl). Lista odpowiedzi na pytania najczęściej zadawane przez Użytkowników systemu znajduje się w zakładce **FAQ**.

**Kontakt**

**Formularz**

Wybierz adresata wiadomości: Obsługa Klienta serwisu Plagiat.pl

Imię: UASA

Nazwisko:

Adres e-mail:

Treść wiadomości:

**Wyślij**

W formularzu kontaktowym Użytkownik może określić adresata wiadomości - Uczelnianego Administratora Systemu Antyplagiatowego (UASA) lub pracowników serwisu Plagiat.pl

Ilustracja 15. Formularz kontaktowy

## IX. Słownik przydatnych pojęć

**Alert** - informacja zawarta w Raporcie podobieństwa sygnalizująca wystąpienie w badanym dokumencie znaków pochodzących z alfabetów innych niż łacińskie. Funkcją Alertu jest zwrócenie szczególnej uwagi promotora na zasadność użycia wskazanych znaków, których obecność może wskazywać na próbę zafalszowania wartości współczynników w Raporcie podobieństwa.

Dokumenty, w których zidentyfikowano Alert, są podświetlone kolorem żółtym na liście dokumentów, a odpowiedni Raport podobieństwa oznaczony jest wykrzyknikiem.

**Międzyuczelniany Program Wymiany Baz** - opcja systemu Plagiat.pl, pozwalająca uczelni na uzyskanie dostępu do baz dokumentów innych jednostek biorących udział w programie, co umożliwia poszerzenie źródeł analiz antyplagiatowych. Do Międzyuczelnianego Programu Wymiany Baz mogą przystąpić te uczelnie lub wydziały, które poddają analizie antyplagiatowej w systemie Plagiat.pl wszystkie powstające tam prace dyplomowe.

**Raport podobieństwa** - dokument generowany przez system Plagiat.pl, zawierający informacje o zapożyczeniach zidentyfikowanych w analizowanym tekście.

**Współczynnik podobieństwa 1** - wartość (wyrażona w procentach), określająca poziom zapożyczeń odnalezionych w określonych źródłach (bazie uczelni macierzystej, bazach innych uczelni uczestniczących w Programie Wymiany Baz oraz w zasobach Internetu), złożonych z minimum pięciu wyrazów. Przekroczenie przyjętych wartości Współczynnika podobieństwa 1 może świadczyć o nadmiernym wykorzystaniu w pracy zapożyczeń (treści obcego autorstwa). Z uwagi na fakt występowania w języku powszechnie używanych fraz

złożonych z pięciu i więcej wyrazów, przekroczenie przyjętej wartości Współczynnika podobieństwa 1 stanowić może jedynie ogólną wskazówkę o możliwości wystąpienia plagiatu i, co do zasady, wymaga dodatkowej weryfikacji przez osobę upoważnioną (promotora).

Graniczna wartość Współczynnika podobieństwa 1 rekomendowana przez serwis Plagiat.pl to 50%.

**Współczynnik podobieństwa 2** - wartość procentowa, określająca poziom zapożyczeń odnalezionych w określonych źródłach (bazie uczelni macierzystej, bazach innych uczelni uczestniczących w Programie Wymiany Baz oraz w zasobach Internetu), złożonych z minimum dwudziestu pięciu wyrazów. Długość frazy (inna niż 25 wyrazów) może być także indywidualnie definiowana przez Uczelnianego Administratora Systemu Antyplagiatowego na podstawie założeń przyjętych na Uczelni oraz zaleceń przedstawionych przez serwis Plagiat.pl. Przekroczenie wskazanej wartości Współczynnika podobieństwa 2 jest bardzo wiarygodnym sygnałem na wystąpienie w pracy studenta nieuprawnionych zapożyczeń. Identyczne frazy przekraczające 25 wyrazów praktycznie nie występują w języku powszechnym, a ich ujawnienie w pracy jest wiarygodnym dowodem zapożyczenia. Ujawnione zapożyczenie każdorazowo wymaga weryfikacji przez osobę upoważnioną (promotora) z uwagi na to, że może być rzeczowym przywołaniem treści obcej (np. prawidłowo oznaczonym cytatem).

Graniczna wartość Współczynnika podobieństwa 2 rekomendowana przez serwis Plagiat.pl to 5%.

**Współczynnik podobieństwa 3** - wartość procentowa wyliczana analogicznie do Współczynnika podobieństwa 1, lecz uwzględniająca również fragmenty odnalezione przez system Plagiat.pl w Bazie Aktów Prawnych.

**Współczynnik podobieństwa 4** - wartość procentowa wyliczana w analogiczny sposób jak Współczynnik podobieństwa 2, lecz uwzględniająca dodatkowo wszystkie frazy o długości co najmniej 25 wyrazów odnalezione przez system Plagiat.pl w Bazie Aktów Prawnych.

**Współczynnik podobieństwa 5** - wartość procentowa informująca, jaka część badanej pracy składa się wyłącznie z fraz aktów prawnych odnalezionych w Bazie Aktów Prawnych o długości co najmniej 8 wyrazów.

**Życzymy owocnej pracy z Systemem Plagiat.pl!**

Uczelniany Administrator Systemu plagiat.pl  
Grzegorz Baran  
tel. 41 349 72 71  
plagiat@ujk.edu.pl